

2020 年度

卒業時アンケート
(大学生 対象)

結果報告

2021 年 5 月 13 日

教学 IR 委員会

■調査概要

○調査対象…大学 卒業生 (卒業時アンケート)

○調査期間…2021 年 3 月

○調査方法…アンケート調査 (マークシート方式+記述方式)

○回答者数…571 名

■回答率

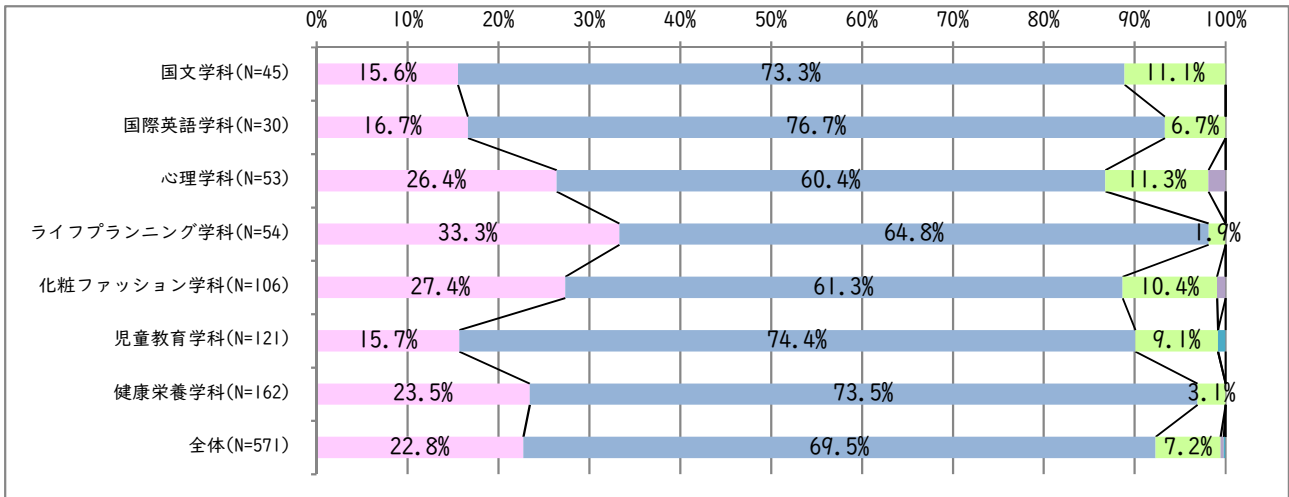
○学科

学科	対象者数	回答者数	回答率
国文学科	47	45	95.7%
国際英語学科	30	30	100.0%
心理学科	56	53	94.6%
ライフプランニング学科	56	54	96.4%
化粧ファッション学科	110	106	96.4%
児童教育学科	126	121	96.0%
健康栄養学科	169	162	95.9%
合計	594	571	96.1%

本学で学生生活を過ごして、以下の点について、自分はどの程度成長したと思いますか。

■とても成長した ■ある程度成長した ■どちらともいえない ■あまり成長していない ■まったく成長していない

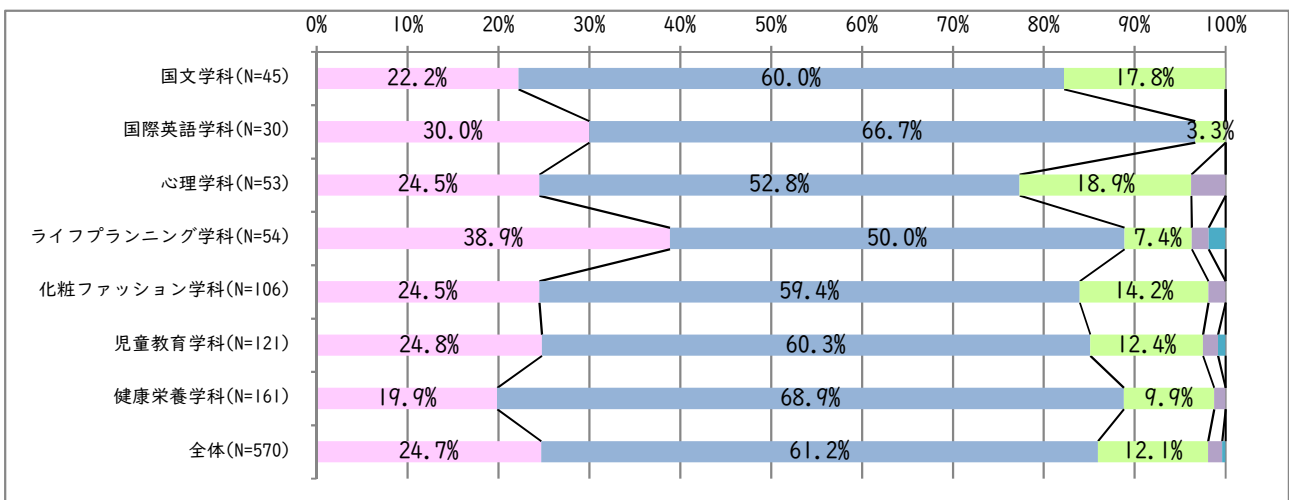
1 様々な情報収集手段を用いて、必要かつ正確な情報を取捨選択することができる



2 収集した資料やデータを、多角的視点から、比較・分析することができる

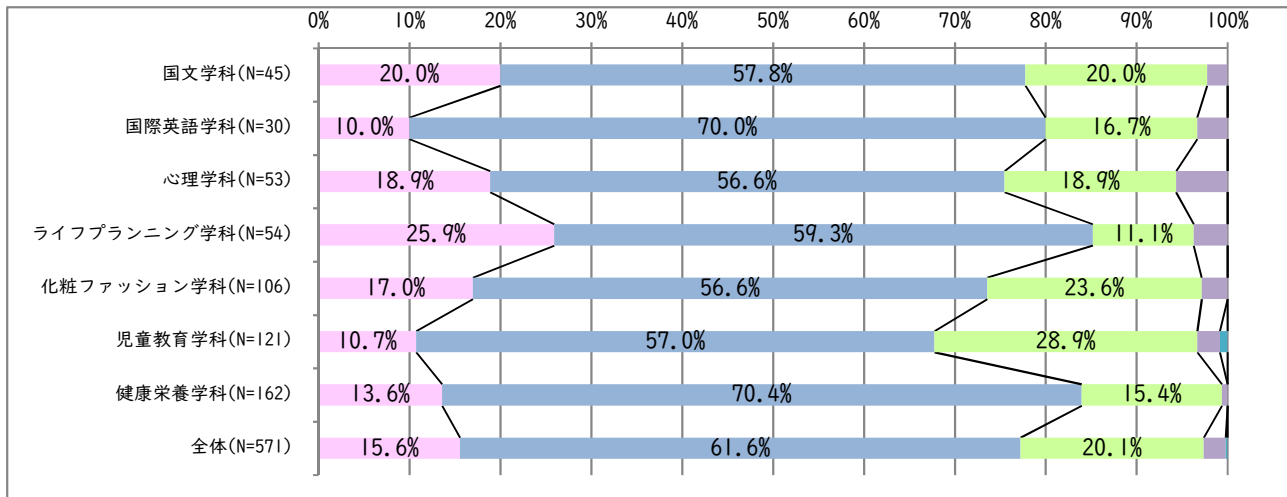


3 情緒に頼ることなく、客観的な立場で考えることができる

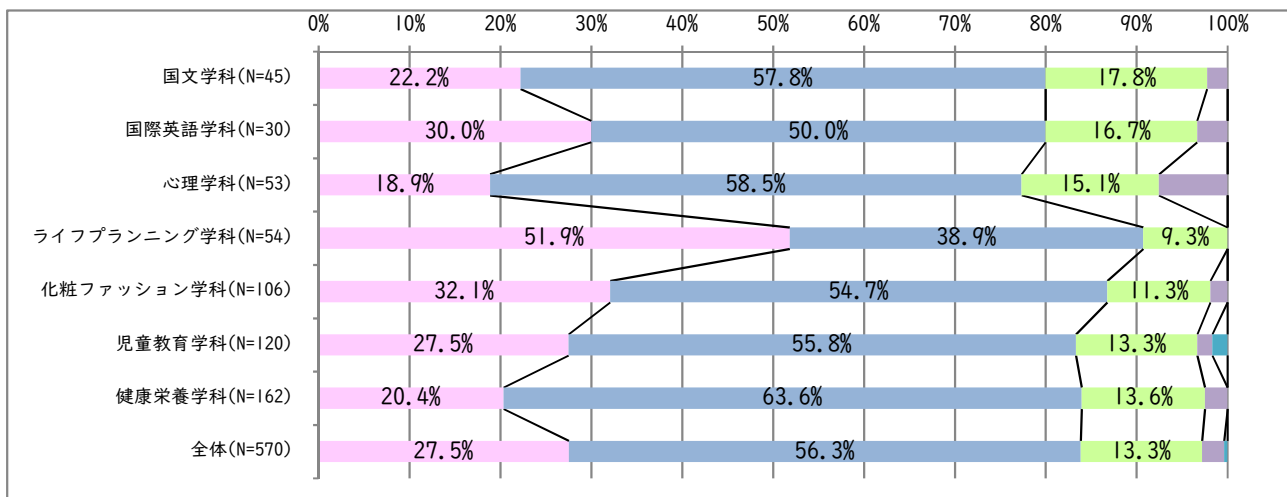


●とても成長した ■ある程度成長した ▲どちらともいえない ■あまり成長していない ■まったく成長していない

4 事実やデータに基づいて論理的に考えることができる



5 指示がなくても責任ある行動ができる

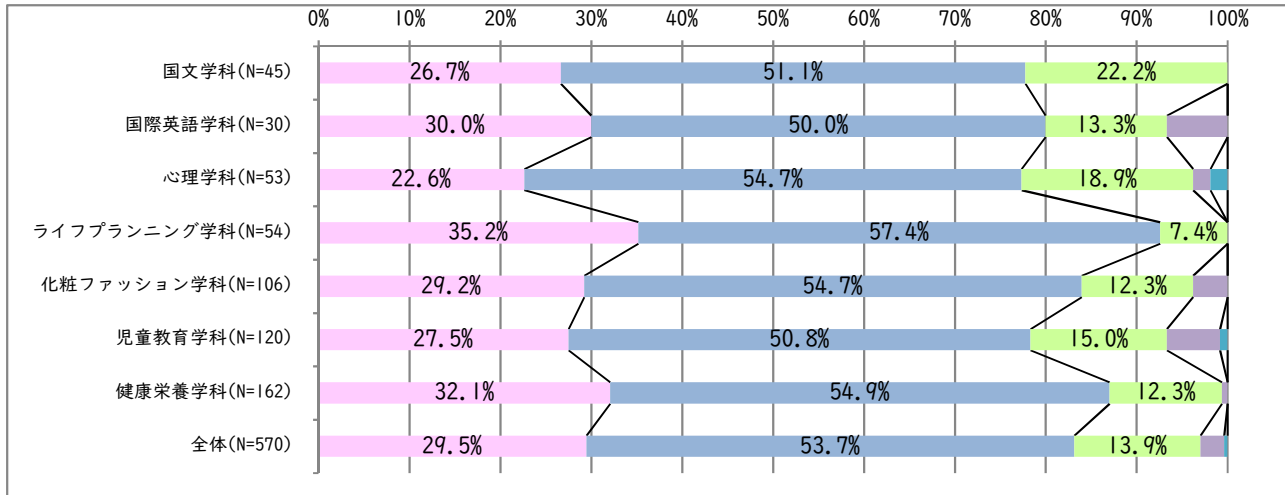


6 状況を適切に把握し、自ら問題を発見することができる

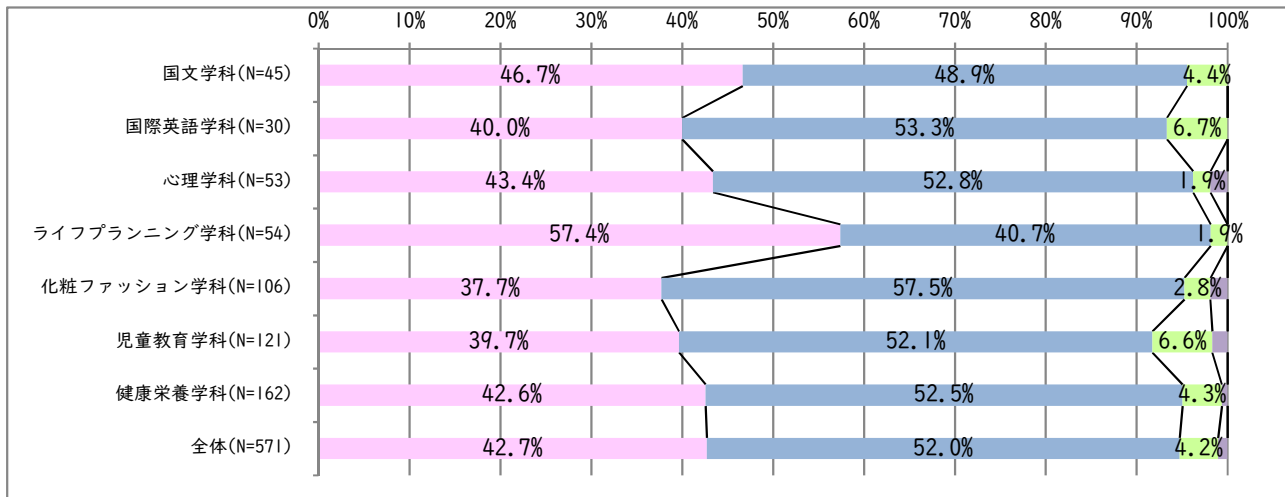


■とても成長した ■ある程度成長した ■どちらともいえない ■あまり成長していない ■まったく成長していない

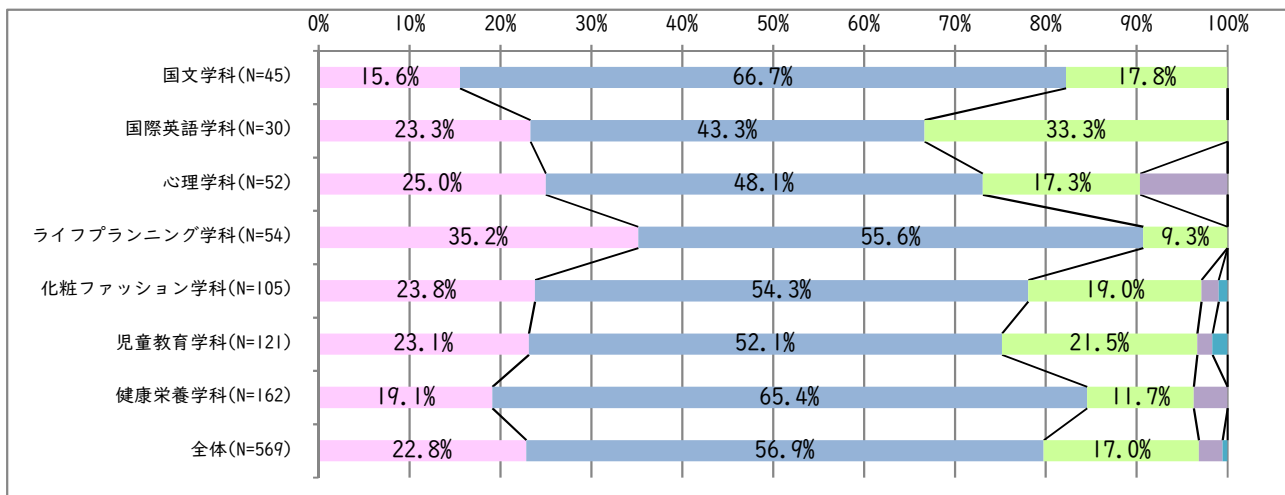
7 問題解決のために必要な行動を自ら起こし、あきらめずにやり続けることができる



8 他者の意見を丁寧に聴いて理解できる

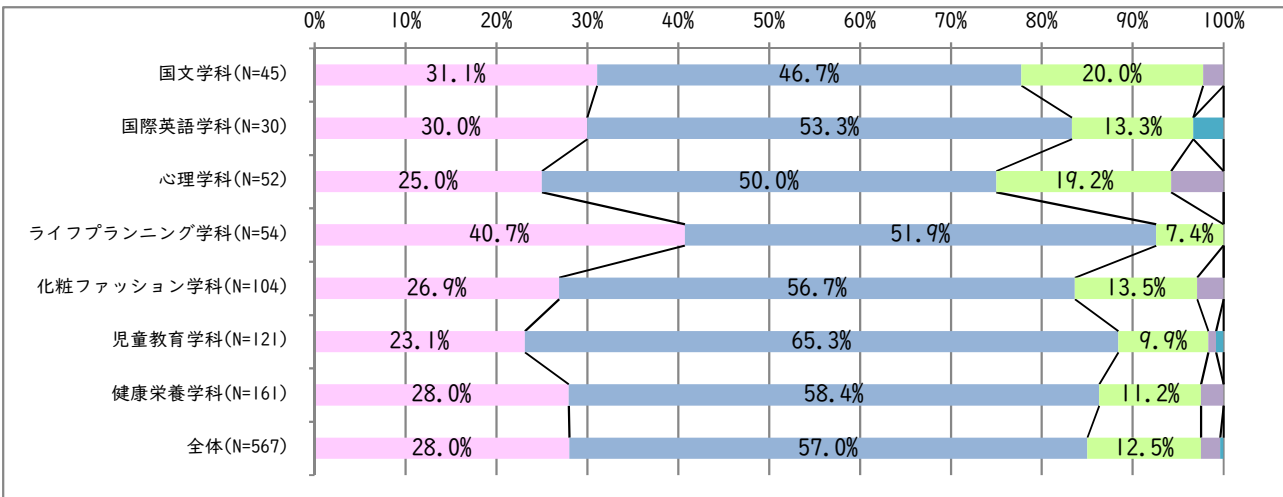


9 相手の理解を踏まえた適切な表現を用いて、自分の意見をわかりやすく伝える



■ とても成長した ■ ある程度成長した ■ どちらともいえない ■ あまり成長していない ■ まったく成長していない

10 自分と周囲の関係を理解し、対人的な問題に積極的に対処できる

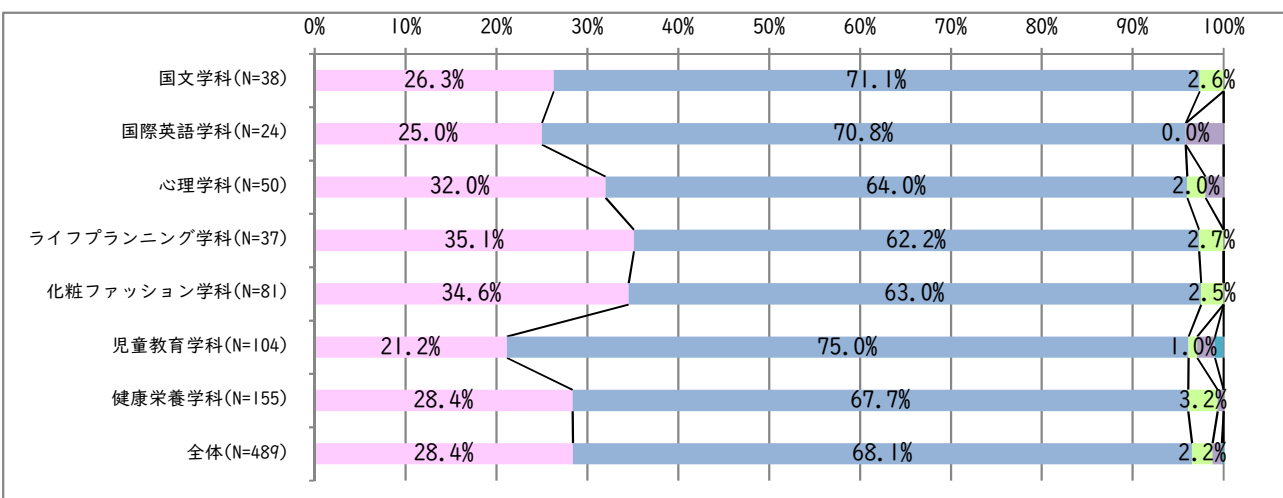


11 他者の立場を理解し、協力して活動できる



それでは、全体として、あなたはどの程度成長したという実感がありますか。

■ とても成長した ■ ある程度成長した ■ どちらともいえない ■ あまり成長していない ■ まったく成長していない

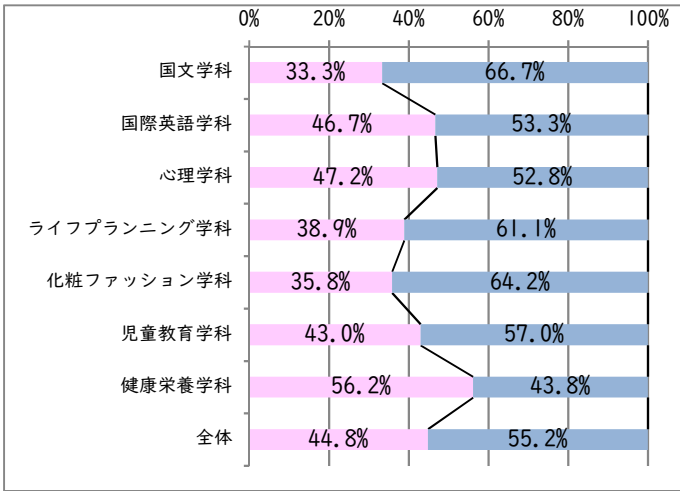


本学での学生生活において、「自分が成長できた」と評価できることはどのようなことがきっかけでしたか。あてはまることをすべて選んでください。

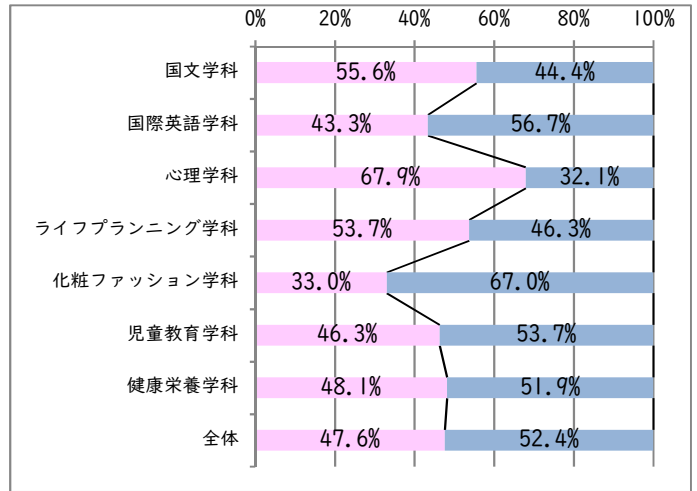
国文学科 (N=45) 国際英語学科 (N=30) 心理学科 (N=53) ライフプランニング学科 (N=54)
 化粧ファッション学科 (N=106) 児童教育学科 (N=121) 健康栄養学科 (N=162) 全体 (N=571)

■ あてはまる ■ あてはまらない

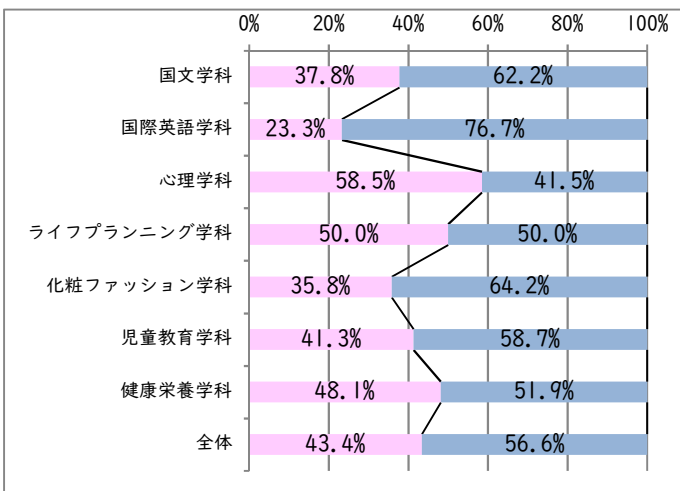
1 授業



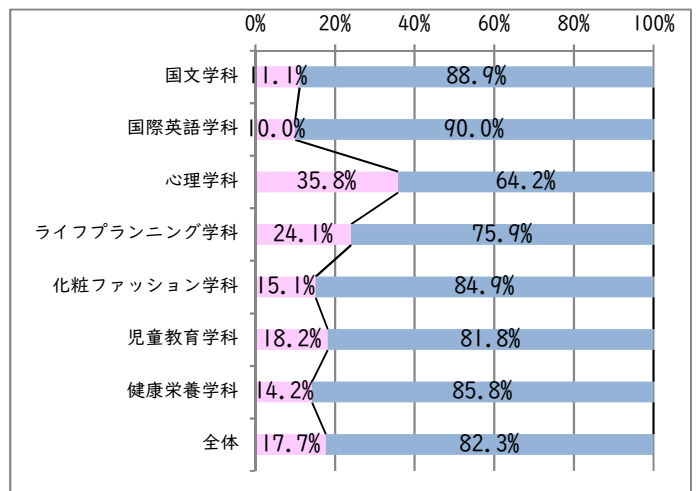
2 ゼミ



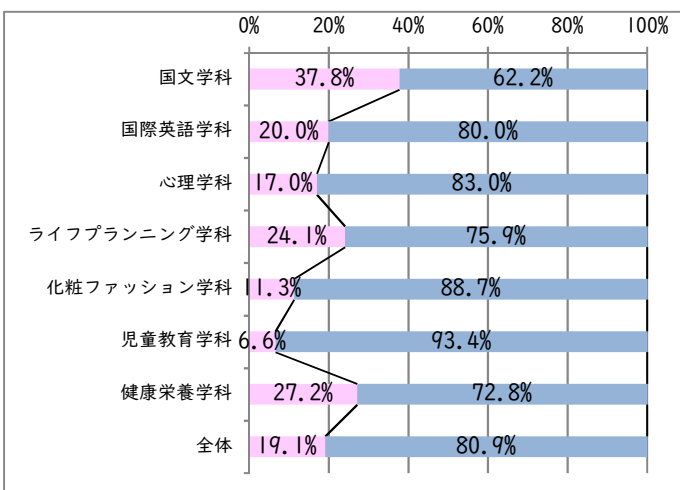
3 卒業論文・制作



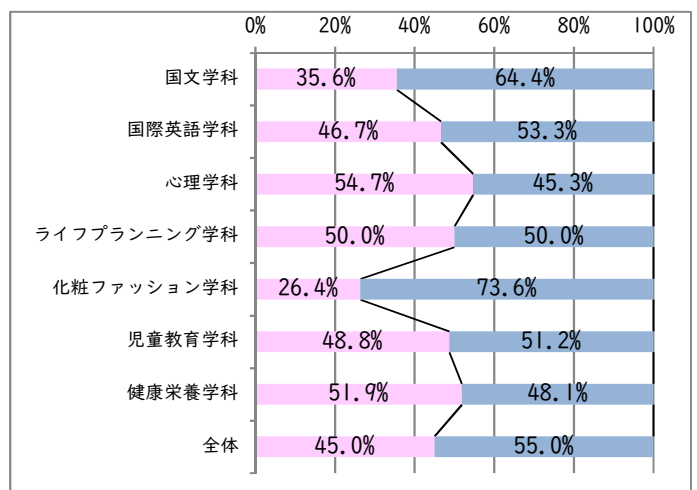
4 教員の指導



5 クラブ・サークルの活動

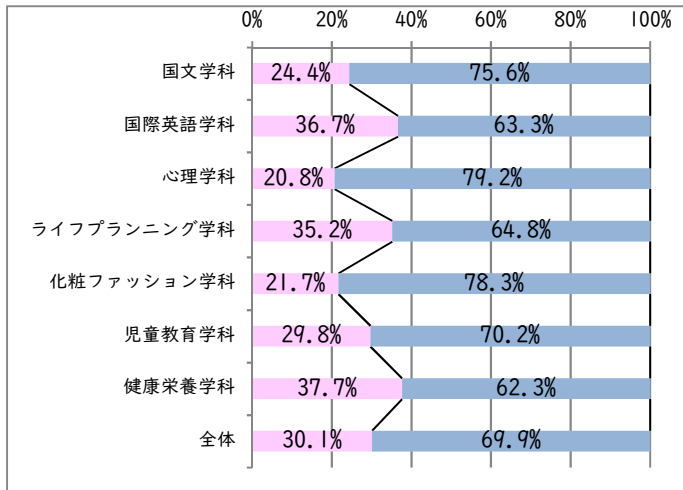


6 学内の友人・先輩後輩との人間関係

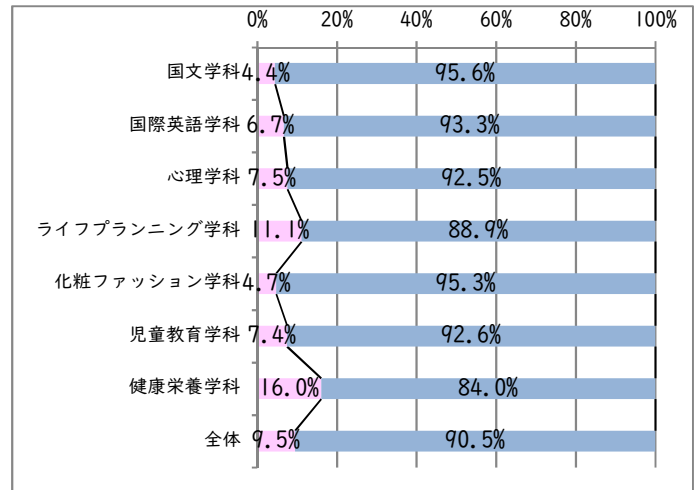


■あてはまる ■あてはまらない

7 就職活動



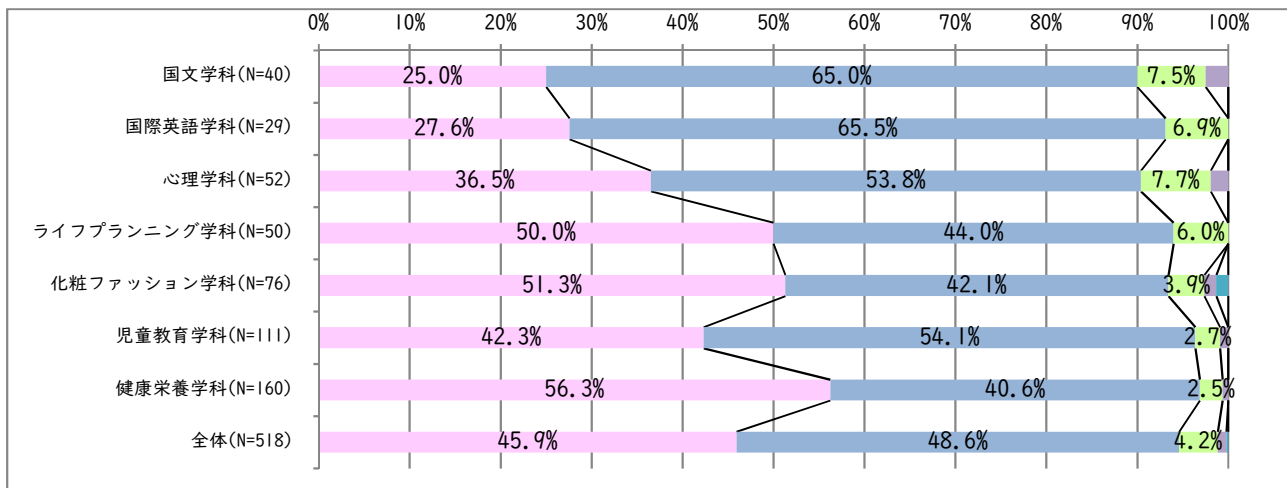
8 その他



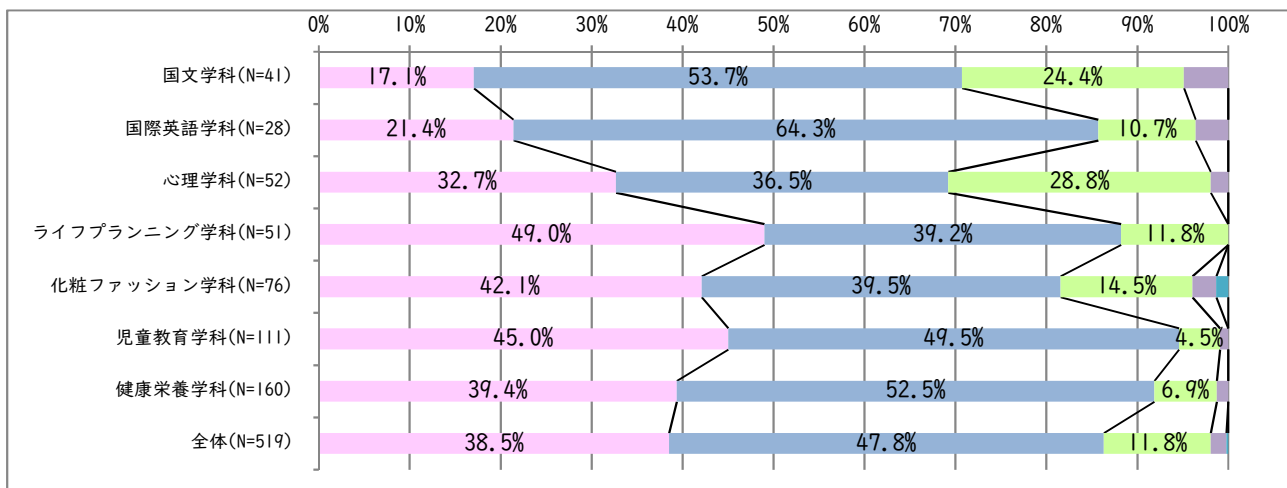
本学での学生生活を振り返って、以下の点について、どの程度満足していますか。

■ とても満足している ■ ある程度満足している ■ どちらともいえない ■ あまり満足していない ■ まったく満足していない

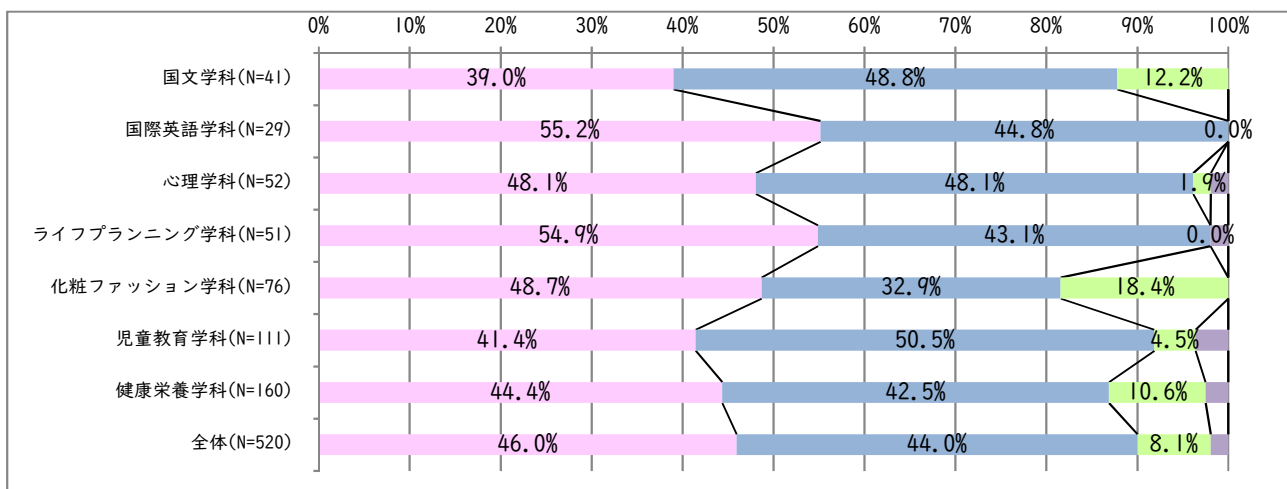
1 専門的な知識が身につく授業が多い



2 将来の職業に役立つ知識・技術を身につけられる授業が多い

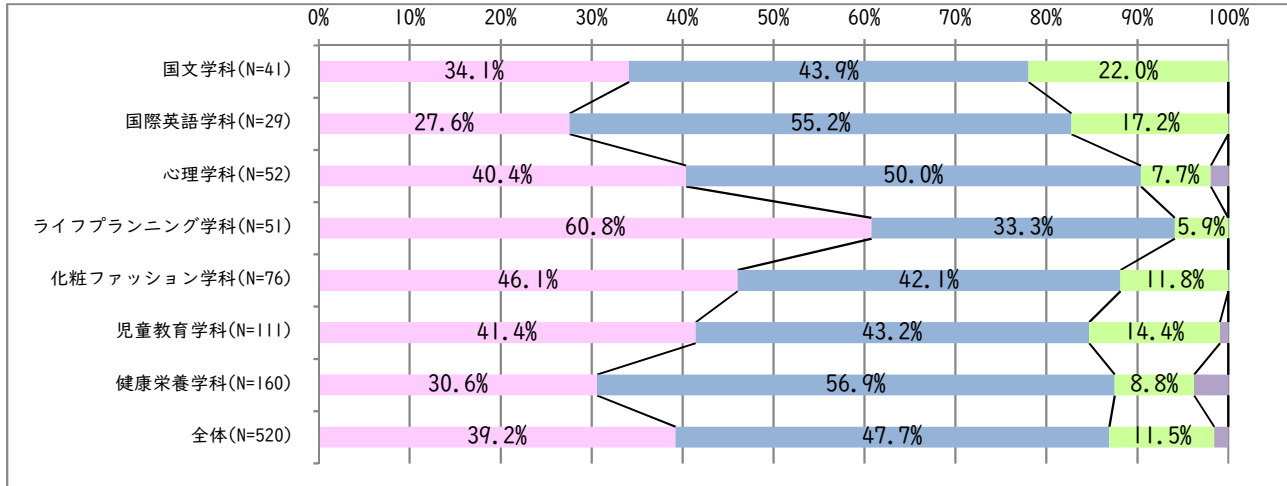


3 少人数・ゼミ形式の授業が充実している

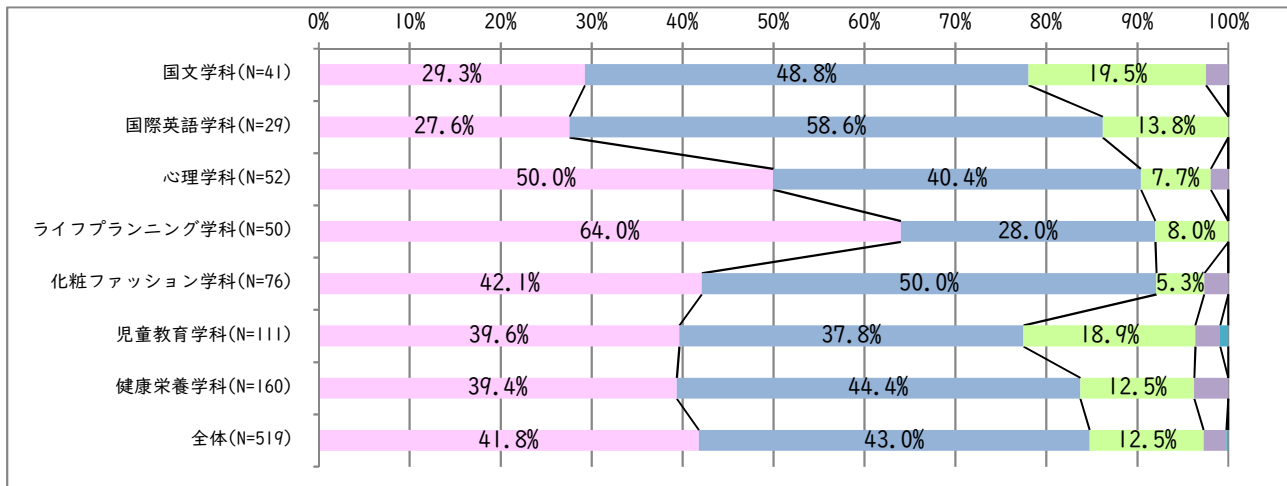


■とても満足している ■ある程度満足している ■どちらともいえない ■あまり満足していない ■まったく満足していない

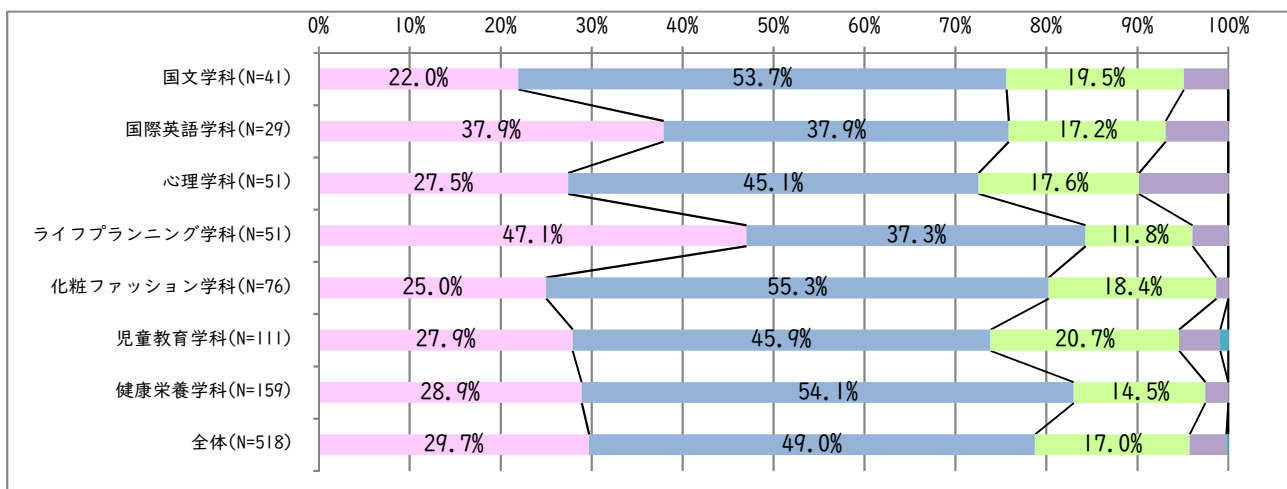
4 自分を成長させてくれる教員に出会える



5 親身になって相談ののってくれる教員・職員が多い

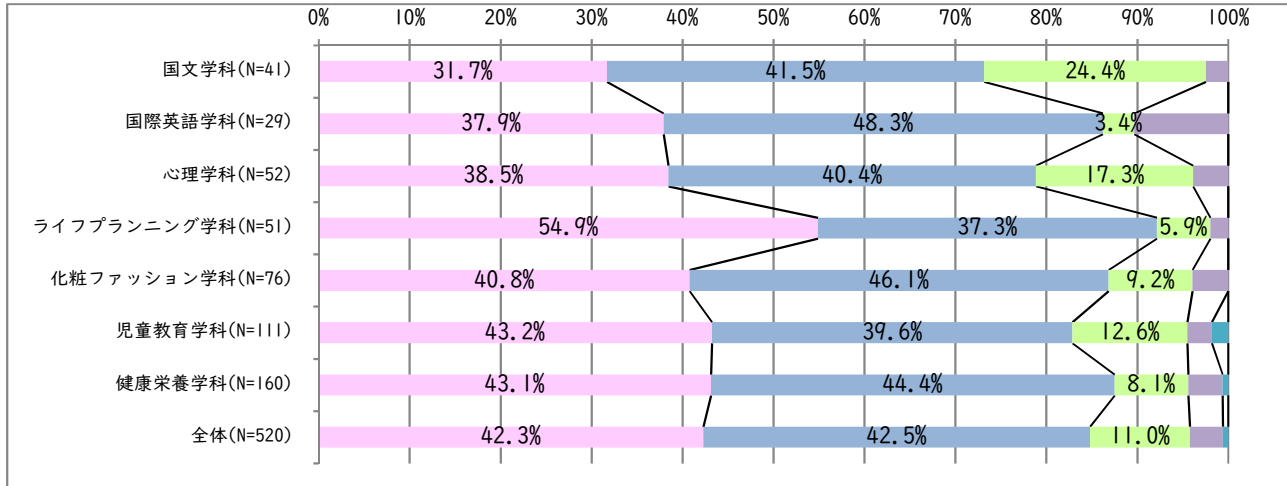


6 教育設備(教室や図書館など)が充実している

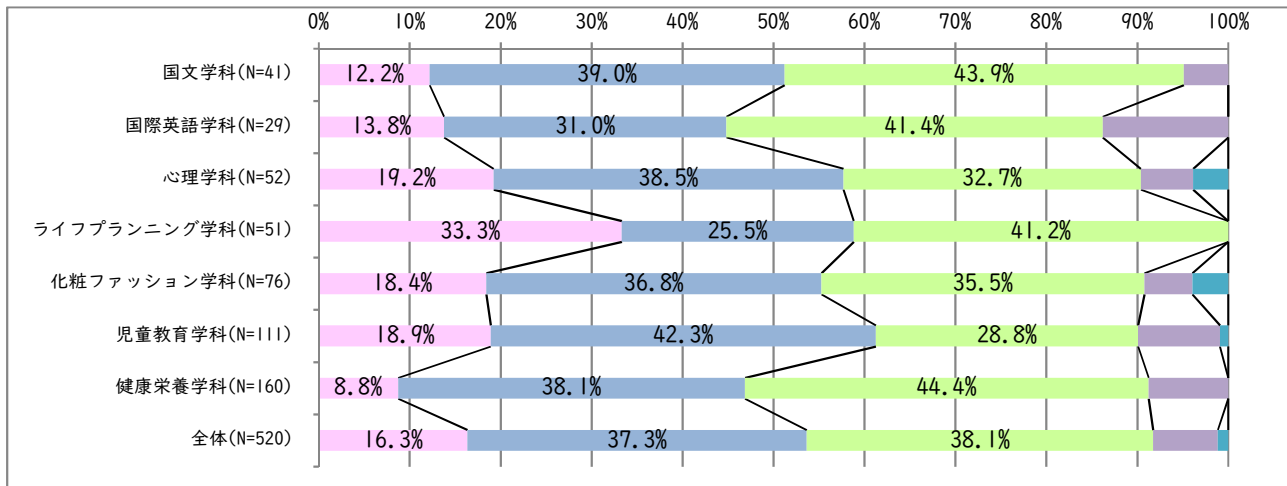


■とても満足している ■ある程度満足している ■どちらともいえない ■あまり満足していない ■まったく満足していない

7 生活設備（食堂やトイレなど）が充実している

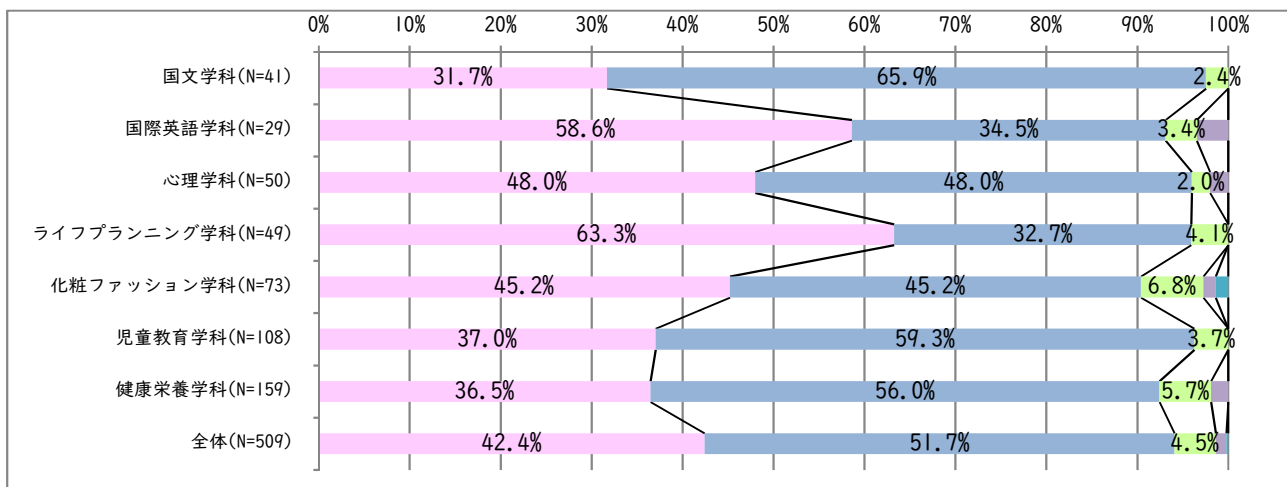


8 福利施設（サークルで使う施設や相談室など）が充実している



総合的に考えて、本学に入学し在籍したことに、あなたはどの程度満足していますか。

■とても満足している ■ある程度満足している ■どちらともいえない ■あまり満足していない ■まったく満足していない



2020 年度

卒後 3 年調査
(2017 年度卒業生 対象)

結果報告

2017年卒 卒業生調査集計表 (基礎集計表)

(全体) アンケート送付数 488件 回答者数 68件 (回収率 13.9%)
 (学部卒生) アンケート送付数 479件 回答者数 67件 (回収率 14.0%)
 (院卒生) アンケート送付数 9件 回答者数 1件 (回収率 11.1%)

アンケート内容	回答	件数	構成比率(%)	備考
Q 1 現在、どこかに勤務されていますか。	1 はい	61	89.7	*内1名院卒生
	2 いいえ	7	10.3	
	未回答	0	0.0	
Q 2 卒業時は、就職されていましたか。	1 はい	63	92.6	*内1名院卒生
	2 いいえ	5	7.4	
	未回答	0	0.0	
Q 3 現在の勤務先は、卒業時の内定先ですか。	1 はい	35	57.4	*内1名院卒生
	2 いいえ	26	42.6	
	未回答	0	0.0	
Q 4 現在の就業状況(雇用形態)を教えてください。	1 正社員	50	82.0	*内1名院卒生
	2 契約社員	3	4.9	
	3 派遣社員	1	1.6	
	4 その他	0	0.0	
	未回答	7	11.5	
Q 5 現在の職場環境について教えてください(複数選択可)。	1 仕事にやりがいがある	26	42.6	
	2 安定している	25	41.0	
	3 男女差がない	14	23.0	
	4 人間関係が良い	28	45.9	
	5 ワークライフバランスが良い	15	24.6	
	6 福利厚生が良い	17	27.9	
	7 通勤が便利	24	39.3	*内1名院卒生
	8 給与等待遇	4	6.6	
	9 その他	4	6.6	
	未回答	0	0.0	
Q 6 退職されたご経験のある方に伺います。退職理由を教えてください(複数選択可)(未回答数は特定不可)。	1 仕事内容	10	10.8	
	2 給与等待遇	8	8.6	
	3 労働時間	16	17.2	
	4 休日	11	11.8	
	5 人間関係	15	16.1	
	6 転勤	1	1.1	
	7 健康上の問題	11	11.8	
	8 仕事のストレス	14	15.1	
	9 会社都合	0	0.0	
	10 婚姻・出産	1	1.1	
	11 その他	6	6.5	
Q 7 卒業された皆さまに、社会人としての交流機会やスキルアップの講座などを大学で実施した場合、ご参加頂けますか。	1 はい	31	45.6	*内1名院卒生
	2 いいえ	35	51.5	
	未回答	2	2.9	
Q 8 ご興味のある企画を教えてください(複数選択可)。	1 社会人講演会	15	22.1	
	2 資格講座	25	36.8	
	3 O G交流会	8	11.8	
	4 女性起業家	15	22.1	
	5 学び直し	10	14.7	
	6 O G仕事の座談会	16	23.5	
	7 その他	3	4.4	
未回答	0	0.0		

構成比率について

- ・ Q 3～Q 5は、Q 1で「はい」(就職している)回答者に対する比率。
- ・ Q 6は、退職理由件数の合計に対する比率。
- ・ 上記以外は、全回答者に対する比率。

2017年卒 卒業生調査

(全体)	アンケート送付数	488名	回答数	68名	回収率	13.9%
(学部卒生)	アンケート送付数	479名	回答数	67名	回収率	14.0%
(院卒生)	アンケート送付数	9名	回答数	1名	回収率	11.1%

卒業時	内定有り	内定無し	進学・その他
	62名	1名	5名 ※内1名は院卒生
	91.2%	1.4%	7.4%
			合計 68名

3年後 (現在)	<卒業時 内定有り>		<卒業時 内定無し>		<卒業時 進学・その他>		
	継続勤務	退職、再就職	退職、未就職	卒業後就職	卒業後未就職	進学後就職	進学後未就職
	35名	23名	4名	1名	0名	2名	3名
	56.5%	37.1%	6.5%	100.0%	0.0%	40.0%	60.0%
離職率		27名	43.5%				

現在の就職状況	継続勤務＋退職再就職＋卒業後就職＋進学後就職	未就職
	61名 ※内1名は院卒生	7名
	89.7%	10.3%

※卒業時就職情報とアンケートより集計。

<退職理由集計表>

退職理由	人数	比率
1 仕事内容	10	10.8%
2 給与等待遇	8	8.6%
3 労働時間	16	17.2%
4 休日	11	11.8%
5 人間関係	15	16.1%
6 転勤	1	1.1%
7 健康上の問題	11	11.8%
8 仕事のストレス	14	15.1%
9 会社都合	0	0.0%
10 婚姻・出産	1	1.1%
11 その他	6	6.5%

※ 比率は全退職理由件数に対する比率。